

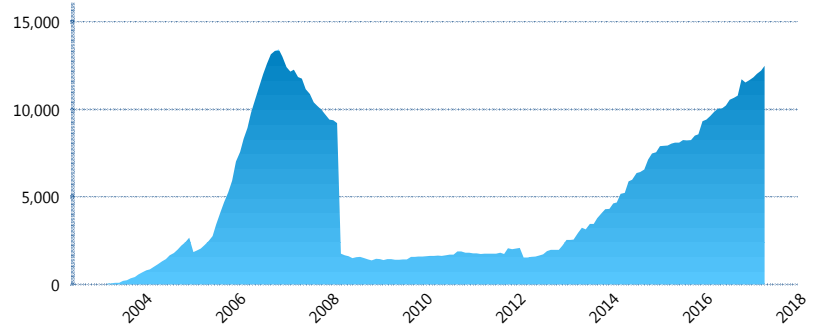
I. INFORMACIÓN FINANCIERA

I) Detalles del Fondo

Detalles del Fondo	
Razón Social	Siefore Azteca, S.A. de C.V.
Inicio de Operaciones	17/03/2003
Tipo de Fondo	Básica
Clave Bolsa	AZTBAS2
Activos Administrados *	12,488
ISIN	MX54AZ010022
Comisión Anual	1%
Administrador	Afore Azteca, S. A. de C. V.
Director General	C. Sr. Eduardo Benigno Parra Ruiz
Presidente del Consejo	Ricardo Benjamín Salinas Pliego

Activos Administrados *

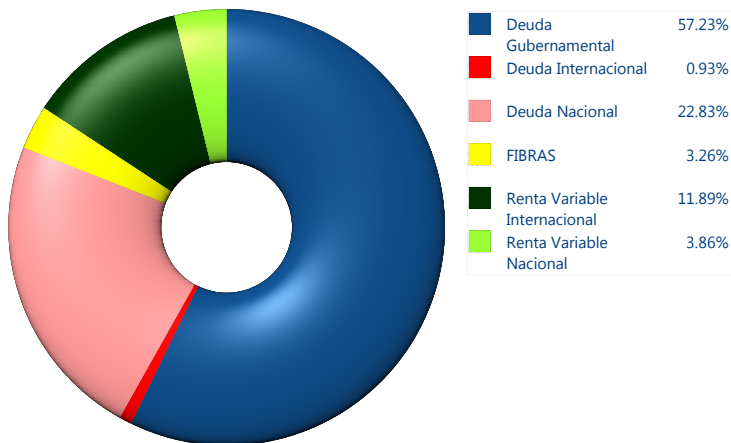
\$12,488



*Cifras en millones de pesos

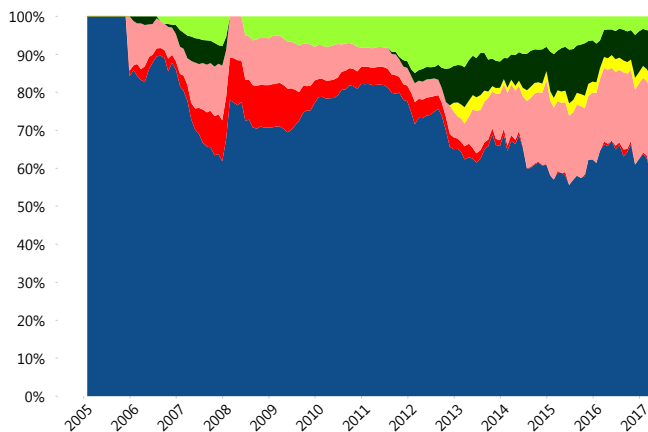
Contiene el efecto de fusiones, cortes transversales y transferencias por edad. Para mayor información consultar: <http://www.consar.gob.mx/gobmx/Aplicativo/Factsheets/EC/ECSAR.pdf>

II) Inversiones



Tipo de Instrumento		Azteca (SB2)	Sistema Básicas 2**
Renta Variable Nacional	Renta Variable Nacional	3.86%	5.92%
	Total	3.86%	5.92%
Renta Variable Internacional	Renta Variable Internacional	11.89%	13.20%
	Total	11.89%	13.20%
Mercancías	Mercancías	0.00%	0.13%
	Total	0.00%	0.13%
FIBRAS	FIBRAS	3.26%	1.85%
	Total	3.26%	1.85%
Estructurado	Estructurados	0.00%	4.48%
	Total	0.00%	4.48%
Deuda Nacional	Alimentos	0.20%	0.33%
	Automotriz	0.24%	0.05%
	Banca de Desarrollo	2.15%	1.86%
	Bancario	0.75%	1.52%
	Bebidas	0.50%	0.43%
	Cemento	0.00%	0.04%
	Centros Comerciales	0.00%	0.06%
	Construcción	0.00%	0.02%
	Consumo	1.09%	0.36%
	Deuda CP	0.08%	0.00%
	Empresas Productivas del Estado	4.08%	2.99%
	Estados	0.92%	0.69%
	Europesos	0.89%	3.50%
	Grupos Industriales	0.45%	0.55%
	Infraestructura	2.50%	2.93%
	Otros	0.21%	0.97%
	Papel	0.00%	0.14%
Serv. Financieros	5.93%	0.37%	
Siderúrgica	0.31%	0.00%	
Telecom	1.15%	1.40%	
Transporte	0.00%	0.27%	
Vivienda	1.37%	1.82%	
Total	22.83%	20.30%	
Deuda Internacional	Deuda Internacional	0.93%	0.83%
	Total	0.93%	0.83%
Deuda Gubernamental	BONDES	10.18%	0.86%
	BONOS	12.43%	14.87%
	BPA182	0.00%	0.03%
	CBIC	1.19%	3.89%
	CETES	0.02%	5.47%
	REPORTO	4.42%	2.27%
	UDIBONO	28.66%	24.87%
	UMS	0.34%	1.04%
	Total	57.23%	53.30%
	Total	100.00%	100.00%

Evolución de Inversiones



**Considera las inversiones de todo el grupo de SIEFORES Básicas 2
Cifras al cierre de abril de 2017

III) Desempeño

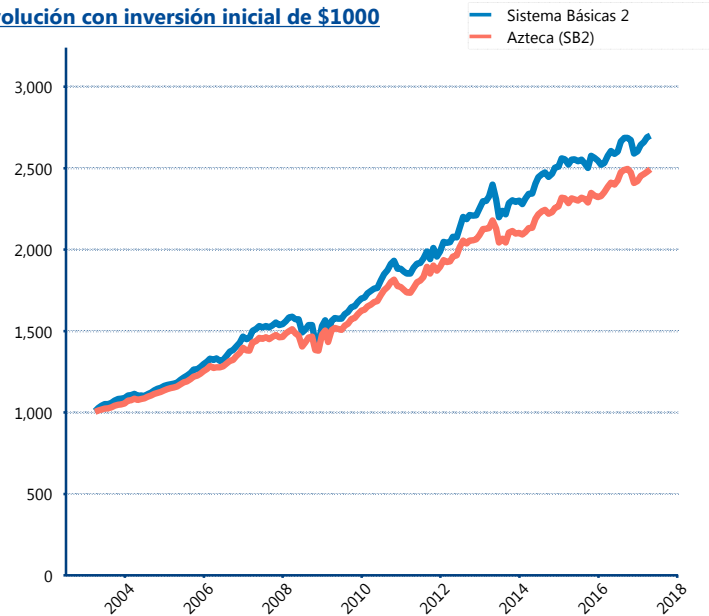
Rendimiento Bolsa

Tipo	Azteca (SB2)	Sistema Básicas 2
1 año	3.51%	3.77%
2 años	3.66%	2.78%
3 años	5.31%	4.81%
5 años	4.92%	5.32%
Histórico	-	10.43%

Indicador de Rendimiento Neto

Siefore	IRN %
Profuturo (SB2)	6.65%
SURA (SB2)	6.17%
Banamex (SB2)	5.83%
Coppel (SB2)	5.57%
PensionISSSTE (SB2)	5.22%
Metlife (SB2)	5.05%
Azteca (SB2)	4.95%
Principal (SB2)	4.91%
XXI-Banorte (SB2)	4.80%
Inbursa (SB2)	4.39%
Invercap (SB2)	4.15%
Promedio Simple	4.95 %
Promedio Ponderado	4.95 %

Evolución con inversión inicial de \$1000



Construido con el precio de la Siefore registrado en la Bolsa Mexicana de Valores

IV) Medidas de sensibilidad y riesgos

Evolución del Plazo Promedio Ponderado

